



CURSO MICROSOFT 365 ONENOTE

Plan de estudio



educación 






Nuestro propósito



Transformar positivamente la vida de las personas.



Queremos que seas protagonista en la transformación que estamos viviendo. Por eso, nos comprometemos a capacitarte para que estés al día con las necesidades digitales actuales.


Te invitamos a trabajar en conjunto para que descubras tu mejor versión y la potencies. Anímate, toma las riendas de tu futuro.

Code your future!






Contenido del curso



Domina Microsoft OneNote. Crea notas simplemente escribiendo, dibujando o incluso garabateando en un bloc de notas digital. Acceda a sus notas desde cualquier dispositivo.



¿Qué aprenderás?

- Fundamentos de Microsoft Forms
- Cómo crear blocs de notas
- Definir secciones y páginas para organizar el trabajo
- Trabajar en conjunto y compartir un proyecto
- Incluir en el bloc contenidos, tales como archivos, impresiones, textos, gráficos, e imágenes
- Resolver automáticamente ecuaciones matemáticas
- Integración con otras aplicaciones y servicios

Plan de estudios

1

Generalidades

- Introducción
- Conceptos
- Componentes
- Creación del bloc de notas con secciones
- Creación de bloc de notas con páginas

2

Práctica

- Uso de OneNote
- Incorporación de diversos contenidos
- Integración con otras aplicaciones
- Trabajo conjunto
- Compartir
- Repaso de todos los conceptos

Modalidad del Curso

Duración

1 semanas / 3 h

Frecuencia semanal

1 encuentro de 3 h

Modalidad

Online en vivo

Grupos reducidos

Promedio 20 personas

Nivel: Principiante



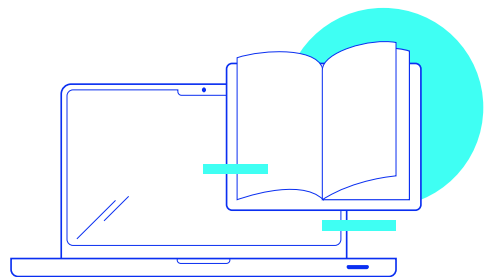
- Principiante
- Intermedio
- Avanzado
- Experto

Requisitos

El único requerimiento para realizar este curso es contar con manejo básico de PC y sistema operativo Windows.

Dedicación fuera de clase

Además de las horas de clase, recomendamos que inviertas 4 h semanales extras para realizar los desafíos complementarios, estudiar el material de lectura y completar los exámenes del Alumni.



¿Cómo será tu experiencia?



Aprender haciendo

Ejercita y pon en práctica lo estudiado.



Trabajo en equipo

Une esfuerzos y potencia los resultados.



Clases grabadas

Consúltalas las veces que quieras.



Profesores expertos

Aprende de gigantes de la industria.



Asistente académico

Recibe soporte dentro y fuera de clase.



Plataforma Alumni

Encuentra recursos, materiales y clases.

¿Por qué Educación IT?



IT Créditos

Gana puntos al aprobar los exámenes de los cursos. Luego, podrás canjearlos por nuevos cursos sin costo alguno. Los IT Créditos que acumules no vencen ni se devalúan.



Garantía de aprendizaje

Si necesitas reforzar conceptos, recuperar clases o no estás satisfecho, ¡vuelve a tomar el curso sin ningún costo! Puede ser de forma total o parcial.



Comunidad en Discord

Mantente en contacto con la comunidad de EducaciónIT a través de nuestro servidor de Discord. Podrás hablar con tus compañeros, profesores, asistentes académicos y soporte.



Career Advisor


Ingresas al mundo laboral junto a nuestros asesores de carrera: crea un CV que impacte, arma y comparte tu portfolio en LinkedIn y Behance y ten simulacros de entrevistas.



Preguntas frecuentes




Si me pierdo una o más clases, ¿puedo recuperarlas?




Todas las clases quedan grabadas de por vida en tu plataforma Alumni. ¡Siempre podrás volver a verlas cada vez que lo necesites!

¿Cómo voy a aprender?


Te enfrentarás a situaciones de trabajo reales, en donde tendrás que aplicar lo aprendido de forma individual y en equipo. Por medio de la prueba y el error, irás superando desafíos y obteniendo nuevas habilidades que luego podrás aplicar en el ámbito laboral.



¿Cómo son las clases online en vivo?



Las clases duran entre 2 y 3 horas de lunes a viernes (sábados 3 o 4 hs) y se desarrollan de forma online en vivo en aulas virtuales, donde vas a poder interactuar con el instructor y tus compañeros. Manejamos cupos reducidos para que puedas tener un seguimiento más personalizado durante tu aprendizaje.





www.educacionit.com



@educacionit